

LEI MUNICIPAL Nº 746/2025, DE, 23 DE OUTUBRO DE 2025.

ATUALIZAÇÃO/CORREÇÃO PREVISTAS INICIALMENTE LDO 2026, DA LEI MUNICIPAL Nº 733/2025, DE 06 DE JUNHO DE 2025, QUE DISPÕE SOBRE AS DIRETRIZES PARA ELABORAÇÃO E EXECUÇÃO DA LEI ORÇAMENTÁRIA PARA O EXERCÍCIO DE 2026 E DÁ OUTRAS PROVIDÊNCIAS.

O PREFEITO DO MUNICÍPIO DE TALISMÃ, Estado do Tocantins, Sr. FLÁVIO MOURA DE FRANÇA, faz saber que a Câmara Municipal aprovou e eu sanciono e promulgo a seguinte Lei:

Art. 1º - Fica **ATUALIZADO/CORRIGIDO** os Anexos da Lei de Diretrizes Orçamentaria 2026: tendo como base para elaboração da LOA-2026, o Total geral de R\$ 36.704.855,67 (trinta e seis milhões, setecentos e quatro mil, oitocentos e cinquenta e cinco reais e sessenta e sete centavos).

I – A revisão da LDO para o exercício é instrumento de planejamento governamental que define diretrizes, objetivos e metas com propósito de viabilizar a implementação e a gestão das políticas públicas, orientar a definição de prioridades e auxiliar na programação do desenvolvimento sustentável.


II – Considerando que a elaboração da LDO – para o exercício/2026, neste ano veio primeiro que a elaboração do PPA-2026 a 2029, desta forma para adequar as peças orçamentarias a necessidade de atualização da LDO-2026.

Art. 2º- A Lei de Diretrizes Orçamentárias para o exercício de 2026 fica atualizada para se adequar às diretrizes, programas e ações constantes do Plano Plurianual – PPA 2026-2029, em conformidade com os Anexos que acompanham a presente Lei.

Art.3º Esta Lei entrará em vigor na data de sua publicação, revogando-se as disposições contrárias.

PALÁCIO MUNICIPAL DE TALISMÃ DR. MOSANIEL FALCÃO DE FRANÇA,
Estado do Tocantins, Gabinete do Prefeito, aos 23 (vinte e três) dias de outubro do ano de 2025 (dois mil e vinte e cinco).


FLÁVIO MOURA DE FRANÇA
Prefeito Municipal



CERTIDÃO anexo:

CERTIDÃO:

Consoante ao que dispõe o art. 37 “*Caput*” da C/F - Princípio da Publicidade dos Atos Públicos - **CERTIFICA-SE** que cópias da Lei Municipal nº 746/2025, de 23/10/2025, que versa sobre Atualização/Correção Previstas inicialmente LDO 2026; da Lei Municipal nº 733/2025, de 06 de junho de 2.025, que Dispõe sobre as diretrizes para elaboração e execução da lei orçamentária para o exercício de 2026 e dá outras providências foram devidamente divulgadas no mural de avisos da Prefeitura, Câmara Municipal bem como divulgada nos sites oficiais do Município, a saber. São eles:

www.talisma.to.gov.br Prefeitura de Talismã;
www.talisma.to.leg.br Câmara Municipal de Talismã.

Talismã – TO., 23 de outubro de 2025.

ESTADO DO TOCANTINS
LEI DE DIRETRIZES ORÇAMENTÁRIAS - LDO 2026
METAS FISCAIS - RESULTADO PRIMÁRIO

MUNICÍPIO DE TALISMÁ

ESPECIFICAÇÃO	RECEITAS							
	2023	2024	2025	2026	2027	2028		
RECEITAS CORRENTES (I)	23.914.545,41	28.322.783,71	32.248.961,93	36.529.855,65	38.112.210,91	39.629.076,5		
Receitas tributárias	1.209.000,00	1.870.000,00	2.220.000,00	1.803.000,00	1.874.759,40	1.949.374,4		
Receitas de contribuições	112.000,00	112.000,00	97.000,00	300.000,00	311.940,00	324.355,4		
Receita patrimonial	87.550,00	115.350,00	126.050,00	153.150,00	159.245,37	165.583,3		
Aplicações financeiras (II)	0,00	0,00	0,00	0,00	0,00	0,00		
Outras receitas patrimoniais	0,00	0,00	0,00	0,00	0,00	0,00		
Transferências correntes	22.465.995,41	26.185.433,71	29.765.911,93	34.233.705,65	35.724.674,14	37.146.516,1		
Demais receitas correntes	40.000,00	40.000,00	40.000,00	40.000,00	41.592,00	43.247,3		
RECEITAS FISCAIS CORRENTES (III)=(I-II)	23.914.545,41	28.322.783,71	32.248.961,93	36.529.855,65	38.112.210,91	39.629.076,5		
RECEITAS DE CAPITAL (IV)	1.939.800,00	796.253,97	1.190.353,97	175.000,00	181.965,00	189.207,2		
Operações de crédito (V)	0,00	0,00	0,00	0,00	0,00	0,00		
Amortização de empréstimos (VI)	0,00	0,00	0,00	0,00	0,00	0,00		
Alienação de ativos (VII)	0,00	0,00	225.000,00	175.000,00	181.965,00	189.207,2		
Transferências de capital	1.939.800,00	796.253,97	965.353,97	0,00	0,00	0,00		
Outras receitas de capital	0,00	0,00	0,00	0,00	0,00	0,00		
Receitas fiscais de capital (VIII)=(IV-V-VI-VII)	1.939.800,00	796.253,97	965.353,97	0,00	0,00	0,00		
RECEITAS FISCAIS LÍQUIDAS (IX)=(III+VIII)	25.854.345,41	29.119.037,68	33.214.315,90	36.529.855,65	38.112.210,91	39.629.076,5		

[Handwritten signature]

[Handwritten signature]

ESPECIFICAÇÃO	2023	2024	2025	2026	2027	2028
DESPESAS CORRENTES (I)	22.642.120,43	25.887.051,67	26.192.429,89	31.679.408,04	33.068.715,47	34.384.850,35
Pessoal e encargos sociais	11.216.609,67	12.737.850,93	12.807.850,93	17.789.196,63	18.497.206,66	19.233.395,49
Juros e encargos da dívida (II)	0,00	0,00	0,00	0,00	0,00	0,00
Outras despesas correntes	11.425.510,76	13.149.200,74	13.384.578,96	13.890.211,41	14.571.508,81	15.151.454,86
DESPESAS FISCAIS CORRENTES (III)=(I-II)	22.642.120,43	25.887.051,67	26.192.429,89	31.679.408,04	33.068.715,47	34.384.850,35
DESPESAS DE CAPITAL (IV)	3.212.225,00	3.231.986,01	3.948.686,01	5.025.447,63	5.225.460,44	5.433.433,77
Investimentos	3.072.225,00	2.991.986,01	3.258.686,01	4.198.187,36	4.365.275,21	4.539.013,17
Inversões financeiras	0,00	0,00	0,00	0,00	0,00	0,00
Amortização da dívida (V)	140.000,00	240.000,00	690.000,00	827.260,27	860.185,23	894.420,60
Despesas fiscais de capital (VI)=(IV-V)	3.072.225,00	2.991.986,01	3.258.686,01	4.198.187,36	4.365.275,21	4.539.013,17
RESERVA DE CONTINGÊNCIA (VII)	0,00	0,00	0,00	0,00	0,00	0,00
DESPESAS FISCAIS LIQUIDAS (VIII)=(III+VI+VII)	25.714.345,43	28.879.037,68	29.451.115,90	35.877.595,40	37.433.990,68	38.923.863,52
RESULTADO PRIMÁRIO (IX-VIII)	139.999,98	240.000,00	3.763.200,00	652.260,25	678.220,23	705.213,39

FLAVIO MOURA DE FRANÇA
PREFEITO MUNICIPAL

NIVALDA ALVES DA SILVA
CRC/TO 001931

ESPECIFICAÇÃO	2023	2024	2025	2026	2027	2028
RESULTADO NOMINAL						

DÍVIDA CONSOLIDADA (I)	5.482,547,32	4.618,553,89	4.780,665,13	4.987,667,93	5.186,177,11	5.392,586,96
Dívida Mobiliária	2.547,104,86	2.207,144,75	2.284,615,53	2.383,539,38	2.478,404,25	2.577,044,74
Outras Dívidas	2.935,442,46	2.411,409,14	2.496,049,60	2.604,128,55	2.707,772,86	2.815,542,22
DEDUÇÕES (II)	2.314,712,02	446,531,90	462,205,17	482,218,65	501,410,96	521,367,11
Ativo Financeiro	2.314,712,02	521,394,00	539,694,93	563,063,72	585,473,66	608,775,51
Haveres Financeiros	0,00	0,00	0,00	0,00	0,00	0,00
(-) Restos a Pagar Processados	0,00	74,862,10	77,489,76	80,845,07	84,062,70	87,408,40
DÍVIDA CONSOLIDADA LÍQUIDA (III)=(I-II)	3.167,835,30	4.172,021,99	4.318,459,96	4.505,449,28	4.684,766,15	4.871,219,85
RECEITAS DE PRIVATIZAÇÕES (IV)	0,00	0,00	0,00	0,00	0,00	0,00
PASSIVOS RECONHECIDOS (V)	0,00	0,00	0,00	0,00	0,00	0,00
DÍVIDA FISCAL LÍQUIDA (III+IV-V)	3.167,835,30	4.172,021,99	4.318,459,96	4.505,449,28	4.684,766,15	4.871,219,85
RESULTADO NOMINAL	6.106,211,36	1.004,186,69	146,437,97	186,989,32	179,316,87	186,453,70

FLAVIO MOURA DE FRANÇA
PREFEITO MUNICIPAL

NIVALDA ALVES DA SILVA
CRC/TO 001931

LEI DE DIRETRIZES ORÇAMENTÁRIAS - LDO 2026
METAS FISCAIS - METAS ANUAIS

Data de Publicação na Plataforma: 23/10/2025

METAS ANUAIS					
ESPECIFICAÇÃO		2026		2027	
	Valor Corrente	Valor Constante	(a / RCL) x100	Valor Corrente	Valor Constante
	% RCL	(b / RCL) x100	% RCL	% RCL	(b / RCL) x100

Recetta Total	36.704.855,65	33.439.315,90	107,25	38.294.175,91	33.439.315,90	107,61	39.818.284,12	33.439.315,90	107,61
Recetas Primárias (I)	36.251.705,65	33.216.265,90	105,92	37.822.990,54	33.216.265,90	106,28	39.328.345,58	33.216.265,90	106,28
Recetas Primárias Correntes	36.076.705,65	32.025.911,93	105,41	37.641.025,54	32.025.911,93	105,77	39.139.138,37	32.025.911,93	105,77
Impostos, Taxas e Contribuições de Melhoria	1.803.000,00	2.220.000,00	5,27	1.874.759,40	2.220.000,00	5,27	1.949.374,82	2.220.000,00	5,27
Transferências Correntes	34.233.705,65	29.765.911,93	100,03	35.724.674,14	29.765.911,93	100,39	37.146.516,19	29.765.911,93	100,39
Outras Recetas Correntes	40.000,00	40.000,00	0,12	41.592,00	40.000,00	0,12	43.247,36	40.000,00	0,12
Recetas Primárias de Capital	175.000,00	1.190.353,97	0,51	181.965,00	1.190.353,97	0,51	189.207,21	1.190.353,97	0,51
Despesa Total	36.704.855,67	30.141.115,90	107,25	38.294.175,91	30.141.115,90	107,61	39.818.284,12	30.141.115,90	107,61
Despesas Primárias (II)	36.704.855,67	30.141.115,90	107,25	38.294.175,91	30.141.115,90	107,61	39.818.284,12	30.141.115,90	107,61
Despesas Primárias Correntes	31.679.408,04	26.192.429,89	92,56	33.068.715,47	26.192.429,89	92,92	34.384.850,35	26.192.429,89	92,92
Despesas Primárias Sociais	17.789.196,63	12.807.850,93	51,98	18.497.206,66	12.807.850,93	51,98	19.233.395,49	12.807.850,93	51,98
Outras Despesas Correntes	13.890.211,41	13.384.578,96	40,58	14.571.508,81	13.384.578,96	40,95	15.151.454,86	13.384.578,96	40,95
Despesas Primárias de Capital	5.025.447,63	3.948.686,01	14,68	5.225.460,44	3.948.686,01	14,68	5.433.433,77	3.948.686,01	14,68
Pagamento de Restos a Pagar de Despesas Primárias	0,00	0,00	0,00	0,00	0,00	0,00	0,00	0,00	0,00
Resultado Primário (SEM RPPS) - Acima da Linha (III) = (II) - (I)	(453.150,02)	3.075.150,00	(1,32)	(471.185,37)	3.075.150,00	(1,32)	(489.938,54)	3.075.150,00	(1,32)
Divida Publica Consolidada (DC)	4.987.667,93	0,00	14,57	5.186.177,11	0,00	14,57	0,00	0,00	0,00
Divida Consolidada Liquida (DCL)	4.505.449,28	0,00	13,16	4.684.766,15	0,00	13,16	0,00	0,00	0,00
Resultado Nominal (SEM RPPS) - Abaixo da Linha	186.989,32	0,00	0,55	179.316,87	0,00	0,50	0,00	0,00	0,00

[Handwritten signature]

[Handwritten signature]

ANX-7d2c65d-241020251124331104

PARÂMETROS			
ESPECIFICAÇÃO	2026	2027	2028
Receita Corrente Líquida - RCL	34.225.021,08	35.587.176,92	37.003.546,56

ÍNDICES INFLACIONÁRIOS		
EXERCÍCIO	ÍNDICE REAL	ÍNDICE PROJETADO
2026	4,33	4,33
2027	3,98	3,98
2028	3,98	3,98

FLAVIO MOURA DE FRANÇA
PREFEITO MUNICIPAL

NIVALDA ALVES DA SILVA
CRC/TO 001931

ESTADO DO TOCANTINS
LEI DE DIRETRIZES ORÇAMENTÁRIAS - LDO 2026
METAS FISCAIS - METAS ANUAIS

METAS ANUAIS									
ESPECIFICAÇÃO	2026		2027		2028		Valor Constante	Valor Corrente	(c / RCL) x100
	Valor Corrente	Valor Constante	Valor Corrente	Valor Constante	Valor Corrente	Valor Constante			

Recetta Total	36.704.855,65	33.439.315,90	107,25	38.294.175,91	33.439.315,90	107,61	39.818.284,12	33.439.315,90	107,61
Recettas Primárias (I)	36.251.705,65	33.216.265,90	105,92	37.822.990,54	33.216.265,90	106,28	39.328.345,58	33.216.265,90	106,28
Recettas Primárias Correntes	36.076.705,65	32.025.911,93	105,41	37.641.025,54	32.025.911,93	105,77	39.139.138,37	32.025.911,93	105,77
Impostos, Taxas e Contribuições de Melhoria	1.803.000,00	2.220.000,00	5,27	1.874.759,40	2.220.000,00	5,27	1.949.374,82	2.220.000,00	5,27
Transferências Correntes	34.233.705,65	29.765.911,93	100,03	35.724.674,14	29.765.911,93	100,39	37.146.516,19	29.765.911,93	100,39
Outras Recettas Correntes	40.000,00	40.000,00	0,12	41.592,00	40.000,00	0,12	43.247,36	40.000,00	0,12
Recettas Primárias de Capital	175.000,00	1.190.353,97	0,51	181.965,00	1.190.353,97	0,51	189.207,21	1.190.353,97	0,51
Despesa Total	36.704.855,67	30.141.115,90	107,25	38.294.175,91	30.141.115,90	107,61	39.818.284,12	30.141.115,90	107,61
Despesas Primárias (II)	36.704.855,67	30.141.115,90	107,25	38.294.175,91	30.141.115,90	107,61	39.818.284,12	30.141.115,90	107,61
Despesas Primárias Correntes	31.679.408,04	26.192.429,89	92,56	33.068.715,47	26.192.429,89	92,92	34.384.850,35	26.192.429,89	92,92
Pessoal e Encargos Sociais	17.789.196,63	12.807.850,93	51,98	18.497.206,66	12.807.850,93	51,98	19.233.395,49	12.807.850,93	51,98
Outras Despesas Correntes	13.890.211,41	13.384.578,96	40,58	14.571.508,81	13.384.578,96	40,95	15.151.454,86	13.384.578,96	40,95
Despesas Primárias de Capital	5.025.447,63	3.948.686,01	14,68	5.225.460,44	3.948.686,01	14,68	5.433.433,77	3.948.686,01	14,68
Pagamento de Restos a Pagar de Despesas Primárias	0,00	0,00	0,00	0,00	0,00	0,00	0,00	0,00	0,00
Resultado Primário (SEM RPPS) - Acima da Linha (III) = (I-II)	(453.150,02)	3.075.150,00	(1,32)	(471.185,37)	3.075.150,00	(1,32)	(489.938,54)	3.075.150,00	(1,32)
Divida Pública Consolidada (DC)	4.987.667,93	0,00	14,57	5.186.177,11	0,00	14,57	0,00	0,00	0,00
Divida Consolidada Líquida (DCL)	4.505.449,28	0,00	13,16	4.684.766,15	0,00	13,16	0,00	0,00	0,00
Resultado Nominal (SEM RPPS) - Abaixo da Linha	186.989,32	0,00	0,55	179.316,87	0,00	0,50	0,00	0,00	0,00

[Handwritten signature]

[Handwritten signature]

ANX-7d2c65d-241020251124331104

ESTADO DO TOCANTINS
 LEI DE DIRETRIZES ORÇAMENTÁRIAS - LDO 2026
 METAS FISCAIS - METAS ANUAIS

PARÂMETROS			
ESPECIFICAÇÃO	2026	2027	2028
Receita Corrente Líquida - RCL	34.225.021,08	35.587.176,92	37.003.546,56

ÍNDICES INFLACIONÁRIOS		
EXERCÍCIO	ÍNDICE REAL	ÍNDICE PROJETADO
2026	4,33	4,33
2027	3,98	3,98
2028	3,98	3,98



FLAVIO MOURA DE FRANÇA
 PREFEITO MUNICIPAL



NIVALDA ALVES DA SILVA

ESTADO DO TOCANTINS
 LEI DE DIRETRIZES ORÇAMENTÁRIAS - LDO 2026
 METAS FISCAIS - AVALIAÇÃO DO CUMPRIMENTO DAS METAS FISCAIS DO EXERCÍCIO ANTERIOR

MUNICÍPIO DE TALISMA

AVALIAÇÃO DO CUMPRIMENTO DAS METAS DO EXERCÍCIO ANTERIOR						
ESPECIFICAÇÃO	METAS PREVISTAS EM: 2024 (a)	% RCL (a / RCL) x100	METAS REALIZADAS EM: 2024 (b)	% RCL (b / RCL) x100	VARIÇÃO	
					Valor (c) = (b-a)	% (c/a) x 100
Receita Total	29.119.037,68	88,50	34.928.517,39	110,21	5.809.479,71	19,95
Receitas Primárias (I)	28.891.687,68	87,81	34.730.041,71	109,59	5.838.354,03	20,21
Despesa Total	29.119.037,68	88,50	36.612.624,30	115,53	7.493.586,62	25,73
Despesas Primárias (II)	29.119.037,68	88,50	36.612.624,30	115,53	7.493.586,62	25,73
Resultado Primário (SEM RPPS) - Acima da Linha (III) = (I - II)	(227.350,00)	(0,69)	(1.882.582,59)	(5,94)	(1.655.232,59)	728,05
Dívida Pública Consolidada (DC)	5.909.414,29	17,96	5.691.980,63	17,96	(217.433,66)	(3,68)
Dívida Consolidada Líquida (DCL)	3.414.480,55	10,38	3.288.846,61	10,38	(125.633,94)	(3,68)
Resultado Nominal (SEM RPPS) - Abaixo da Linha	125.633,94	0,38	121.011,31	0,38	(4.622,63)	(3,68)

ESTADO DO TOCANTINS
LEI DE DIRETRIZES ORÇAMENTÁRIAS - LDO 2026
METAS FISCAIS - AVALIAÇÃO DO CUMPRIMENTO DAS METAS FISCAIS DO EXERCÍCIO ANTERIOR

MUNICÍPIO DE TALISMA

PARÂMETROS		
ESPECIFICAÇÃO	VALOR PREVISTO EM: 2024	VALOR REALIZADO EM: 2024
Receita Corrente Líquida - RCL	32.902.828,43	31.692.186,89


FLAVIO MOURA DE FRANÇA


NIVALDA ALVES DA SILVA

ESTADO DO TOCANTINS
 LEI DE DIRETRIZES ORÇAMENTÁRIAS - LDO 2026
 METAS FISCAIS ATUAIS COMPARADAS COM AS FIXADAS NOS TRÊS EXERCÍCIOS ANTERIORES

MUNICÍPIO DE TALISMA

VALORES A PREÇOS CORRENTES											
ESPECIFICAÇÃO	2023	2024	%	2025	%	2026	%	2027	%	2028	%
Receita Total	25.854.345,41	29.119.037,68	(12,63)	33.439.315,90	12,92	36.704.855,65	4,33	38.294.175,91	4,15	39.818.284,12	3,98
Receitas Primárias (I)	25.654.795,41	28.891.687,68	(12,62)	33.216.265,90	13,02	36.251.705,65	4,33	37.822.990,54	4,15	39.328.345,58	3,98
Despesa Total	25.854.345,43	29.119.037,68	(12,63)	30.141.115,90	3,39	36.704.855,67	4,33	38.294.175,91	4,15	39.818.284,12	3,98
Despesas Primárias (II)	25.854.345,43	29.119.037,68	(12,63)	30.141.115,90	3,39	36.704.855,67	4,33	38.294.175,91	4,15	39.818.284,12	3,98
Resultado Primário (SEM RPPS) - Acima da Linha (III) = (I-II)	(199.550,02)	(227.350,00)	(13,93)	3.075.150,00	107,39	(453.150,02)	3,98	(471.185,37)	3,83	(489.938,54)	3,98
Dívida Pública Consolidada (DC)	5.482.547,32	5.691.980,63	(3,82)	0,00	()	0,00		0,00		0,00	
Dívida Consolidada Líquida (DCL)	3.167.835,30	3.288.846,61	(3,82)	0,00	()	0,00		0,00		0,00	
Resultado Nominal (SEM RPPS) - Abaixo da Linha	6.106.211,36	121.011,31	98,02	0,00	()	0,00		0,00		0,00	

ESTADO DO TOCANTINS
 LEI DE DIRETRIZES ORÇAMENTÁRIAS - LDO 2026
 METAS FISCAIS ATUAIS COMPARADAS COM AS FIXADAS NOS TRÊS EXERCÍCIOS ANTERIORES

MUNICÍPIO DE TALISMA

VALORES A PREÇOS CONSTANTES											
ESPECIFICAÇÃO	2023	2024	%	2025	%	2026	%	2027	%	2028	%
Receita Total	25.854.345,41	29.119.037,68	(11,21)	33.439.315,90	14,84	36.704.855,65	9,77	38.294.175,91	4,33	39.818.284,12	3,98
Receitas Primárias (I)	25.654.795,41	28.891.687,68	(11,20)	33.216.265,90	14,97	36.251.705,65	9,14	37.822.990,54	4,33	39.328.345,58	3,98
Despesa Total	25.854.345,43	29.119.037,68	(11,21)	30.141.115,90	3,51	36.704.855,67	21,78	38.294.175,91	4,33	39.818.284,12	3,98
Despesas Primárias (II)	25.854.345,43	29.119.037,68	(11,21)	30.141.115,90	3,51	36.704.855,67	21,78	38.294.175,91	4,33	39.818.284,12	3,98
Resultado Primário (SEM RPPS) - Acima da Linha (III) = (I-II)	(199.550,02)	(227.350,00)	(12,23)	3.075.150,00 ^(1.452,61)		(453.150,02)	(114,74)	(471.185,37)	3,98	(489.938,54)	3,98
Dívida Pública Consolidada (DC)	5.482.547,32	5.691.980,63	(3,68)	0,00	(100,00)	0,00		0,00		0,00	
Dívida Consolidada Líquida (DCL)	3.167.835,30	3.288.846,61	(3,68)	0,00	(100,00)	0,00		0,00		0,00	
Resultado Nominal (SEM RPPS) - Abaixo da Linha	6.106.211,36	121.011,31	4.945,98	0,00	(100,00)	0,00		0,00		0,00	



 FLAVIO MOURA DE FRANÇA
 PREFEITO MUNICIPAL


 NIVALDA ALVES DA SILVA
 .CRC/TO 001931

ESTADO DO TOCANTINS
LEI DE DIRETRIZES ORÇAMENTÁRIAS - LDO 2026
METAS FISCAIS - EVOLUÇÃO DO PATRIMÔNIO LÍQUIDO

MUNICÍPIO DE TALISMA

PATRIMÔNIO LÍQUIDO						
ESPECIFICAÇÃO	2024	%	2023	%	2022	%
Patrimônio/Capital	30.382.779,49	10,33	27.245.734,44	30,97	20.972.615,04	23,02
Reservas	0,00	0,00	0,00	0,00	0,00	0,00
Resultado Acumulado	0,00	0,00	0,00	0,00	0,00	0,00
TOTAL	30.382.779,49	10,33	27.245.734,44	30,97	20.972.615,04	23,02



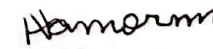
ESTADO DO TOCANTINS
LEI DE DIRETRIZES ORÇAMENTÁRIAS - LDO 2026
METAS FISCAIS - EVOLUÇÃO DO PATRIMÔNIO LÍQUIDO

MUNICÍPIO DE TALISMA

ESPECIFICAÇÃO	REGIME PREVIDENCIÁRIO					
	2024	%	2023	%	2022	%
Patrimônio/Capital	0,00	0,00	0,00	0,00	0,00	0,00
Reservas	0,00	0,00	0,00	0,00	0,00	0,00
Resultado Acumulado	0,00	0,00	0,00	0,00	0,00	0,00
TOTAL	0,00	0,00	0,00	0,00	0,00	0,00



FLAVIO MOURA DE FRANÇA
PREFEITO MUNICIPAL



NIVALDA ALVES DA SILVA
SECRETÁRIA MUNICIPAL

ESTADO DO TOCANTINS
 LEI DE DIRETRIZES ORÇAMENTÁRIAS - LDO 2026
 METAS FISCAIS - ORIGEM E APLICAÇÃO DOS RECURSOS OBTIDOS COM A ALIENAÇÃO DE ATIVOS

MUNICÍPIO DE TALISMA


RECEITAS REALIZADAS			
ESPECIFICAÇÃO	2024 (a)	2023 (b)	2022 (c)
RECEITAS DE CAPITAL - ALIENAÇÃO DE ATIVOS (I)	0,00	0,00	0,00
Alienação de Bens Móveis	0,00	0,00	0,00
Alienação de Bens Imóveis	0,00	0,00	0,00
Alienação de Bens Intangíveis	0,00	0,00	0,00
Rendimentos de Aplicações Financeiras	0,00	0,00	0,00

DESPESAS EXECUTADAS			
ESPECIFICAÇÃO	2024 (d)	2023 (e)	2022 (f)
APLICAÇÃO DOS RECURSOS DA ALIENAÇÃO DE ATIVOS (II)	0,00	0,00	0,00
DESPESAS DE CAPITAL	167.104,67	0,00	0,00
Investimentos	167.104,67	0,00	0,00
Inversões Financeiras	0,00	0,00	0,00
Amortização da Dívida	0,00	0,00	0,00
DESPESAS CORRENTES DOS REGIMES DE PREVIDÊNCIA	0,00	0,00	0,00
Regime Geral de Previdência Social	0,00	0,00	0,00
Regime Próprio de Previdência dos Servidores	0,00	0,00	0,00

SALDO FINANCEIRO			
ESPECIFICAÇÃO	2024 (g) = ((Ia - II d) + III h)	2023 (h) = ((Ib - II e) + III i)	2022 (i) = (Ic - II f)
TOTAL (III)	0,00	0,00	0,00


 FLAVIO INAURA DE FRANÇA


 NIVALDA ALVES DA SILVA



NADA CONSTA

ESTADO DO TOCANTINS
LEI DE DIRETRIZES ORÇAMENTÁRIAS - LDO 2026
METAS FISCAIS - ESTIMATIVA E COMPENSAÇÃO DA RENÚNCIA DE RECEITA

Data de Publicação na Plataforma: 23/10/2025

